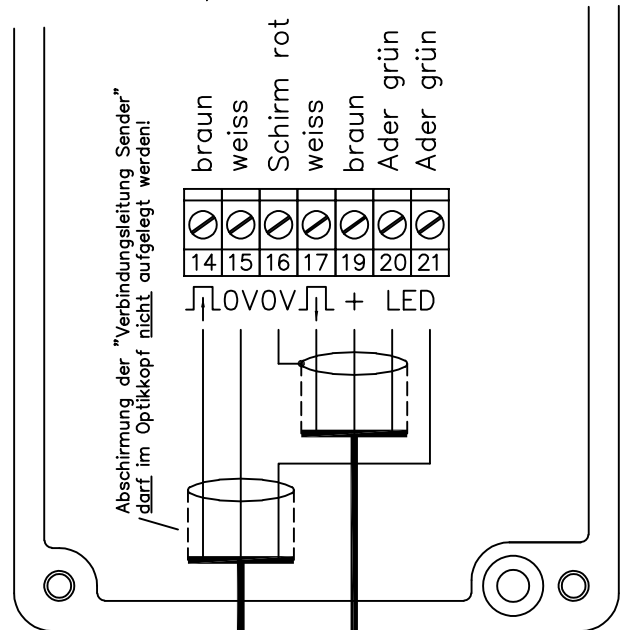
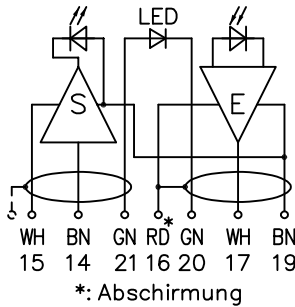


## Anschlussvorschrift für Reflex-Optikköpfe mit Auskoppelstufe (v)

### Reflex-Optikkopf

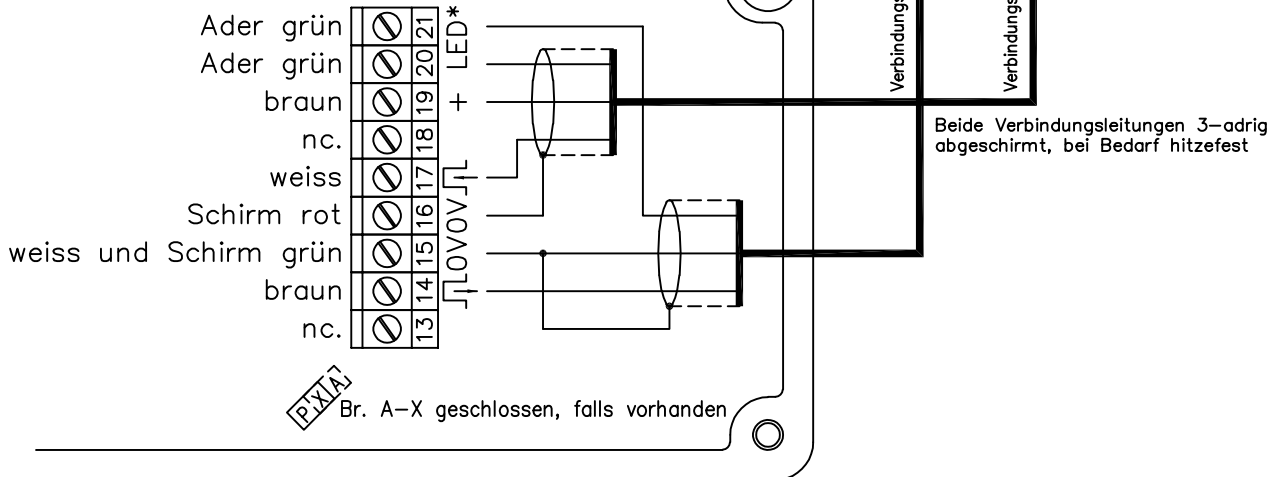
z.B. YvR26/2, YvRFZ.6, YvRFZ.2 ...

Blockschaltbild Reflex-Optikkopf:



### Steuergerät

z.B. PP20110-2, PV21112/2, PP20112/2 ...



### Achtung:

- \* Brücke zwischen den Klemmen 20 und 21 entfernen, wenn vorhanden.
- Die Verbindungsleitungen übertragen sehr geringe Signalpegel, daher sind folgende Verlegungsvorschriften zu beachten:
  - Maximal zulässige Optikkabellängen: 40m
  - Sender- und Empfänger kabel nicht parallel zu Antriebs- und Hochleistungsversorgungskabel verlegen.
  - Sender- und Empfänger kabel möglichst nicht parallel verlegen.
- Bitte Optik-Datenblätter zusätzlich beachten!

3331 H (15.07.02 tb)  
 D\_3331 28 (18.03.20 tb)  
 (12.05.98 tb)  
 (13.05.02 gs)